


Rynek akcji
Numer 22

Byki i Niedźwiedzie

Analiza Techniczna

Rys. nr 1 WIG20 - wykres dzienny słupkowy

...Partia szachów przy szczycie...

Taki układ jaki pojawił się na koniec tygodnia daje na nadchodzące sesje nutkę niepewności. Indeks urządził sobie wypoczynkowy piknik, zbierając siły przed atakiem na 2000 pkt. Podczas ostatnich sesji miało miejsce przecięcie się średnich 15 i 45 co tradycyjnie traktowane jest jako sygnał dla byków pozytywny. Jednakże zamiast jednoznacznych sygnałów ponownie pozostała nutka niedopowiedzenia, gdyż przecięcie to miało miejsce dość nisko, bo w okolicach 1910 pkt co nie może być traktowane (na wypadek sygnałów zwrotnych) jako miejsce do ustawienia gry obronnej. Kolejne pozytywne wieści nadeszły z wykresu tygodniowego, gdzie koniec tygodnia zneutralizował formację objęcia bessy z początku stycznia. Ale i tu pozostaje pewne niejednoznaczność, gdyż do pełnej jej neutralizacji należałoby zamknąć tydzień powyżej 1988. Zbicie 1951 pkt dołem zapewne przyniesie niedźwiedziom dawno upragnioną korektę z uwagi na możliwość ukształtowania mini- formacji podwójnego szczytu z zasięgiem ruchu na 1935 pkt. Wskaźnik Money Flow Index (14) już notuje swoje ekstremalne poziomy (93 pkt.) ostrzegając przed rychłym nadejściem korekty całego ruchu wzrostowego z poziomu okolic 1800 pkt. Wskaźniki trendowe spokojnie kontynuują ruch wzrostowy $adx(14) = 23$ pkt. Indeks już w poniedziałek zamknął okno bessy z 5 stycznia 19-31-1939. Uwzględniając zamknięcia tygodnia indeks WIG20 osiągnął nowe ekstremum. W czwartek rynek uspokoił się przynosząc ważną formację IBNR4, wokół której można ustawić krótkoterminową strategię na nadchodzące sesje. 2000 pkt. w zasięgu ręki potem z uwagi na dość mocne wykupienie oscylatorów należy spodziewać się korekty. A może korekta wcześniej ???

Dane podstawowe

	Pkt.	Zmiana % Tydz. Od 1.1.04	
Indeksy szerokie			
WIG	26812.09	+0.65	+0.66
WIG20	1964.42	+1.49	+0.20
MIDWiG	1707.43	-1.49	-1.31
TechWig	659.21	-0.26	-1.06
Indeksy sektorowe			
WigBan.	34678.37	-0.50	-2.19
WigBud.	19794.49	-0.16	+4.10
WigInf.	12668.18	+1.62	-2.53
WigMed.	28581.32	+1.51	+7.30
WigSpo.	23779.99	-1.16	+0.08
WigTel.	10496.27	+0.34	+2.47

Byki

- 1 - KGHM
- 2 - Peko SA
- 3 - JC Auto
- 4 - Prosper
- 5 - Ropczyce

Niedźwiedzie

- 1 - PKN Orlen
- 2 - Lentex
- 3 - PGF
- 4 - Hoop
- 5 - Rafako

Jacek Borawski

(48 22) 697 48 88

Jacek.Borawski@breinwest.com.pl

www.brebrokers.com.pl



Byki



KGHM

Kurs - 29,20 zł.

Oczekiwany zasięg -

Kurs naruszył krótkoterminową linię oporu oraz przełamał linię szyi formacji odwróconej głowy i ramion. W ten kurs otworzył sobie drogę ruchu w kierunku istotnego oporu jakim jest okno bessy z 5 stycznia 29,70 – 30,80 zł. Obrona po przebiciu 28,50 zł. na koniec dnia.

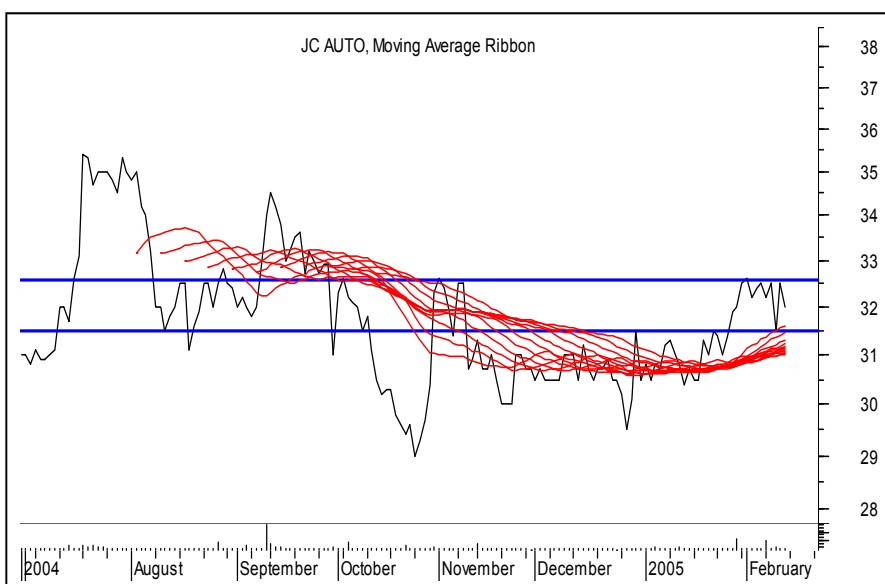


Pekao SA

Kurs - 137,5 zł.

Oczekiwany zasięg -

Byki powinny mieć jeszcze do przejścia ruch do strefy 147-152, zachowując oczywiście wyjątkowo elegancką geometrię całego ruchu od sierpnia. No chyba, że przebiją 132,50 (zwłaszcza na koniec dnia) wtedy sytuacja na tym wykresie (dla obu stron zresztą) mocno skomplikuje się. Tygodniowa świeca doji pokazuje niemałe zakłopotanie uczestników rynku.



JC Auto

Kurs - 32,00 zł.

Oczekiwany zasięg -

Układ jaki pojawił się na wykresie ma bycze znamiona. Oczywiście najlepiej byłoby przejść w górę poziom 32,60 zł. dla byków. Obrona dla nich to przebicie strefy 30,90–31,00 zł. dołem. Od listopada można domniemywać formowaniu się spodka z myślą o ruchu kursu w górę. Niestety, wysoki wolumen jest mocną stroną tego waloru **tylko** okazjonalnie, także tu podwyższone ryzyko.



Prosper

Kurs - 12,40 zł.

Oczekiwany zasięg -

Wybicie się kursu górą z czteromiesięcznej konsolidacji stwarza bykom szansę kontynuacji ruchu w górę. Kurs niemrawo przekroczył długoterminową linię trendu spadkowego, więc jeśli nie teraz to kiedy? Na wszelki wypadek obrona po przebicju 12,00 zł. na koniec dnia. Tam byków broni okno hossy utworzone w ubiegłym tygodniu.



Ropczyce

Kurs - 17,25 zł.

Oczekiwany zasięg -

Czas dać szansę Ropczycom na wzrosty kursu. Na piątkowej sesji miała miejsce dość duża wymiana. Kurs pokonał tegoroczny opór 17,15 zł. ale świeca pozostała niezbyt ciekawa. Dlatego obrona włości byków, o ile dojdzie do sforsowania 16,70 zł. na koniec dnia.

PORTFEL BYKÓW

Nazwa spółki	Data wydania	Cena wydania	Cena obecna	Zmiana kursu (%)	Warunki wyjścia	Poziom ind. WIG	Zmiana ind. WIG (%)
byki	8.52						
Dębica	24.01.05	86.70	89.00	2.65	< 83,70 eod	25206	6.37
Emax	20.12.04	92.50	99.00	7.03	< 88,10 eod	26206	2.31
Energ. północ	31.01.05	10.30	13.00	26.21		25792	3.95
Farmacol	10.01.05	29.20	30.70	5.14	< 28,00 eod	25931	3.40
Groclin	17.01.05	90.60	94.00	3.75	<89,90 eod	25767	4.06
IB System	31.01.05	1.08	1.14	5.56	< 1,02 eod	25792	3.95
Jutrzenka	10.01.05	43.00	45.00	4.65	<42,00 eod	25931	3.40
Koelner	10.01.05	12.65	13.10	3.56	<12,00 eod	25931	3.40
Kogeneracja	31.01.05	24.70	26.90	8.91	<23,90 eod	25792	3.95
Kredyt Bank	22.11.04	8.70	10.50	20.69		25309	5.94
Polifarb C	03.01.05	7.40	7.50	1.35	<7,00 eod	26636	0.66
Polnord	17.01.05	11.80	12.10	2.54	<11,40 eod	25767	4.06
Remak	24.01.05	9.00	10.50	16.67	<8,70 eod	25206	6.37
Świecie	17.01.05	52.80	58.80	11.36	<51,10 eod	25767	4.06
Wilbo	31.01.05	2.69	2.90	7.81	< 2,59 eod	25792	3.95
z ub tygodnia							
KGHM	07.02.05	29.30	29.10	-0.68		26877	-0.24
Artman	07.02.05	8.90	9.70	8.99	< 8,55 eod	26638	0.65
Hygienika	07.02.05	8.00	8.25	3.13	< 7,60 eod	26638	0.65
Kopex	07.02.05	47.50	46.20	-2.74	< 45,00 eod	26638	0.65

OPUŚCIŁY PORTFEL

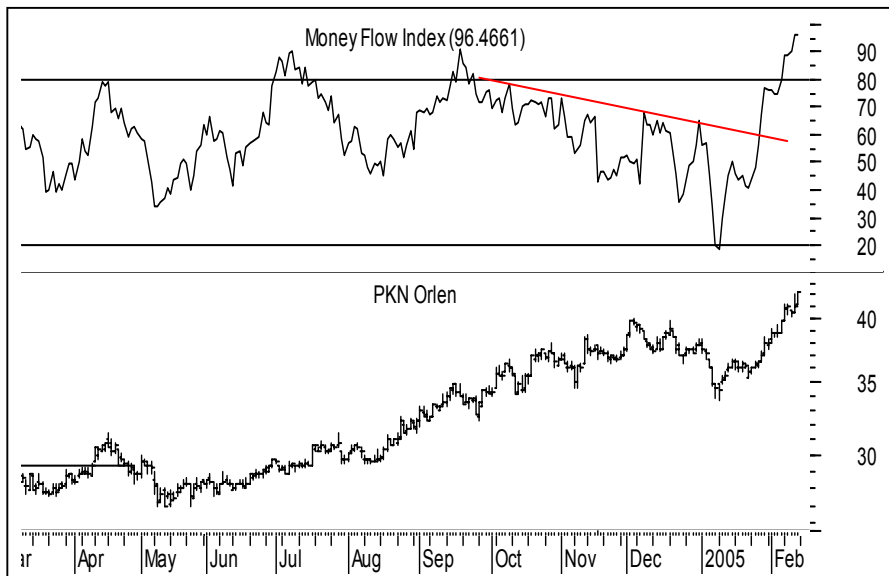
Nazwa spółki	POWÓD OPUSZCZENIA
Techmex	R.Z (+12,71%)
R.Z	Realizacja zysków
O.S	Ograniczenie strat
N.S	Niejasna sytuacja

Potencjalne byki

WSiP	> 9,30 id
MSX	> 1,45 id



Niedźwiedzie



PKN Orlen

Kurs - 42,20 zł.

Oczekiwany zasięg -

Bardzo dynamiczny ruch kursu w ubiegłym tygodniu spowodował dojście wielu wskaźników w ekstremalne rejony wykupienia w tym MFI(14) na poziom 96 pkt. tradycyjnie jest to sygnał nasycenia wzrostami i sygnalizacja do odpoczynku kursu w bieżącym tygodniu.

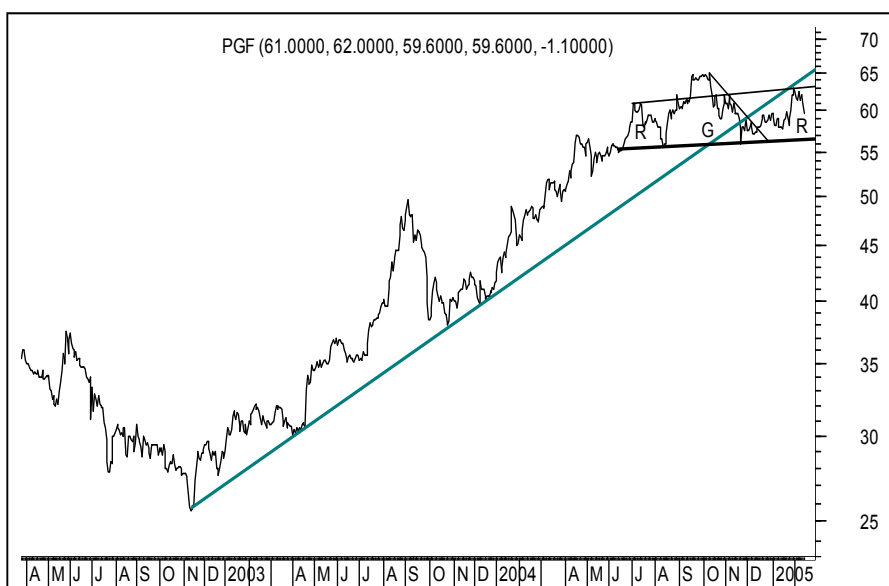


Lentex

Kurs - 24,80 zł.

Oczekiwany zasięg -

Czyżby Formacja Głowy i ramion pojawiła się w pięknej krasie? Jeśli kurs przejdzie 26 zł. na koniec będzie to oznaczać że wszystkie grzechy zostały bykom wybaczone. A na razie niedźwiedź.

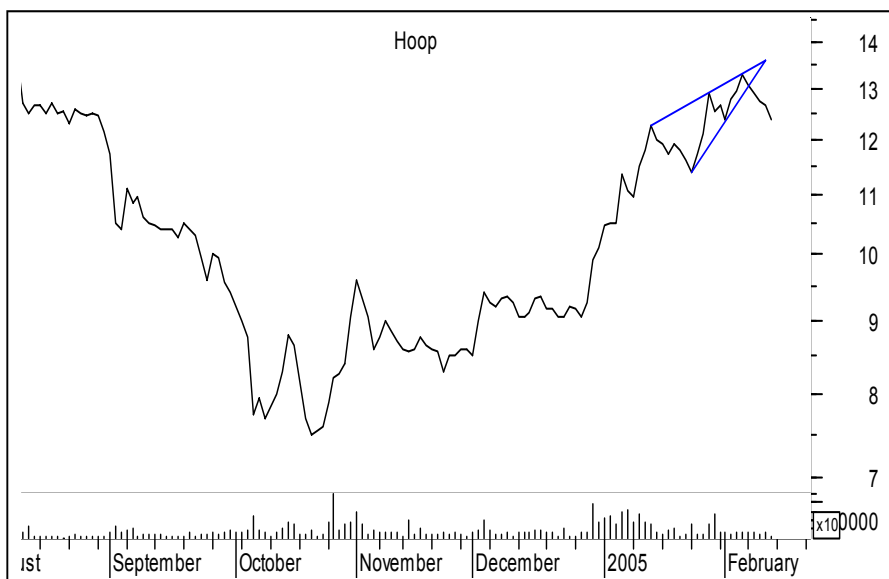


PGF

Kurs - 59,60 zł.

Oczekiwany zasięg -

Czyżby ostatnia fala wzrostowa miała przynieść zbudowanie upragnionego przez niedźwiedzi prawego ramienia formacji Głowy i Ramion oraz ruchu do oporu jakim jest 2-letnia linia trendu wzrostowego. Nawet jeśli nie, to sytuacja dla byków jest niezbyt klarowna i również niezbyt bezpieczna.



Hoop

Kurs - 12,40 zł.

Oczekiwany zasięg -

Key Reversal na wykresie dziennym, a także tygodniowym powinno być na jakiś czas zastopować. Choć ruch korekcyjny w górę z ostatnich kilku spadkowych sesji trzeba jednak uwzględnić. Patrząc na rynek po zamknięciach dnia kurs wybił się z klina zwiększającego dołem. 13,40 zaatakowane w górę na koniec dnia zneutralizuje zapędy niedźwiedzi.



Rafako

Kurs - 12,55 zł.

Oczekiwany zasięg -

Wyspa odwrótu i byki mają niemały problem. Uratować ich może tylko zamknięcie utworzone w piątek okno bessy czyli wzrost powyżej 13,45 zł na koniec dnia.

PORTFEL NIEDŹWIEDZI

Nazwa spółki	Data wydania	Cena wydania	Cena obecna	Zmiana kursu (%)	Warunki wyjścia	Poziom ind. WIG	Zmiana ind. WIG (%)
niedźwiedzie	-4.79						
Amica	31.01.05	32.40	30.40	-6.17		25792	3.96
Apator	10.01.05	90.40	89.90	-0.55		25931	3.40
BACA	17.01.05	265.50	262.50	-1.13		25767	4.06
BZWBK	20.12.04	99.00	94.60	-4.44		26206	2.31
Echo	13.12.04	83.50	78.10	-6.47		25653	4.52
Forte	13.12.04	12.85	11.70	-8.95		25653	4.52
Getin	24.01.05	3.35	3.48	3.88	> 3,58 eod	25206	6.37
Hydrotor	10.01.05	18.95	17.50	-7.65		25931	3.40
Paged	15.11.04	19.50	17.40	-10.77		25624	4.64
PKO BP	31.01.05	26.60	26.60	0.00	> 27,50 id	25792	3.96
Pollena-Ewa	31.01.05	13.20	11.70	-11.36		25792	3.96
Relpol	05.12.04	83.00	77.20	-6.99		26040	2.97
Stalexport	10.01.05	2.59	2.45	-5.41	> 2,55 id	25752	4.12
Tim	03.01.05	6.65	6.35	-4.51	> 7.00 eod	26052	2.92
Wawel	31.01.05	116.00	114.50	-1.29	> 125 eod	25792	3.96
z ub.tygodnia							
Comarch	07.02.05	68.80	68.00	-1.16	> 72,00 eod	26638	0.65
Efekt	07.02.05	14.20	13.25	-6.69	>15,00 eod	26638	0.65
Ekodrob	07.02.05	5.10	4.86	-4.71	> 5,10 eod	26638	0.65
ENAP	07.02.05	4.43	3.39	-23.48		26638	0.65
WSiP	07.02.05	9.00	8.80	-2.22	> 9,30 id	26638	0.65

OPUŚCIŁY PORTFEL

Nazwa spółki	POWÓD OPUSZCZENIA
KGHM	(R.Z +7,57%)
BPH	(N.S +0,59%)
Lubawa	(R.Z +12,64%)
Pekao SA	(N.S -1,85%)
Prosper	(O.S -9,05%)
R.Z	Realizacja zysków
O.S	Ograniczenie strat
N.S	Niejasna sytuacja

Potencjalne niedźwiedzie



Podsumowanie portfela Byków i Niedźwiedzi z ubiegłego tygodnia

byki

spółka	kurs	kurs ob.	różnica	r.%
ARTMAN	8.90	9.90	1.00	11.24
HYGIENIKA	8.00	8.30	0.30	3.75
KOPEX	47.50	46.70	-0.80	-1.68
RAFAKO	13.60	12.55	-1.05	-7.72
STRZELEC	1.17	1.12	-0.05	-4.27
Średnio				0.26

niedźwiedzie

spółka	kurs	kurs ob.	różnica	r.%
COMARCH	68.80	68.00	-0.80	-1.16
EFEKT	14.20	13.25	-0.95	-6.69
EKODROB	5.10	4.86	-0.24	-4.71
ENAP	4.43	3.39	-1.04	-23.48
WSIP	9.00	8.80	-0.20	-2.22
Średnio				-7.65

indeksy

wig	26638.88	26812.09	173.21	0.65
wig20	1935.65	1964.42	28.77	1.49
midwig	1733.23	1707.43	-25.80	-1.49
techwig	660.93	659.21	-1.72	-0.26

Portfel byków opuścili : Rafako, Strzelec

Portfel niedźwiedzi opuścili :